



Dr. Susanne Frölich-Steffen

**Politik und Persönlichkeit**

HWP-Kolloquium 13.7.2007

## Politik und Persönlichkeit

- Personalisierung im Zeitalter der Medien
- Nationalpopulisten – Erfolg durch Charisma?
- Der Auf- und Abstieg nationalpopulistischer Parteien
- Fazit

# Politik im Zeitalter der Medien

**Tabelle 4:** Aufschlüsselung der Freizeitaktivitäten von Frauen und Männern von 20 bis 74 Jahren (in %)

Frauen	BE	DE	EE	ES	FR	IT	LV	LT	HU	PL	SI	FI	SE	UK	NO
TV und Video	45	32	48	40	47	36	47	53	55	46	39	39	34	44	29
Sozialkontakte	17	22	13	18	18	20	14	14	14	18	21	17	23	20	34
Lesen	9	12	14	5	9	6	12	10	8	9	9	15	12	9	11
Sport	5	8	6	14	9	9	8	6	5	6	10	9	8	4	8
Ausruhen	10	6	6	10	2	13	8	6	8	4	11	6	8	8	3
Hobbys und Spiele	5	8	2	3	5	3	2	1	3	3	3	4	6	5	4
Ehrenamtl. / soziale Tätigkeiten	3	5	5	5	6	6	4	5	3	5	2	5	4	5	3
Unterhaltung und Kultur	3	4	2	2	2	2	2	1	1	1	1	2	2	2	4
Sonst. Freizeitaktivitäten	3	3	4	3	2	5	3	4	3	8	4	3	3	3	4
Freizeit insges.	100	100	100	100	100	100	100	100	100	100	100	100	100	100	100
<i>Stunden und Minuten pro Tag</i>	4:50	5:19	4:35	4:26	4:06	4:05	4:07	3:45	4:38	4:31	4:27	5:16	4:57	4:53	5:47

Männer	BE	DE	EE	ES	FR	IT	LV	LT	HU	PL	SI	FI	SE	UK	NO
TV und Video	44	34	48	38	45	37	48	54	51	48	40	41	37	49	35
Sozialkontakte	13	18	11	18	15	19	12	12	15	16	18	14	18	16	26
Lesen	10	11	12	5	8	7	9	8	8	6	7	12	10	8	9
Sport	7	8	9	17	13	12	11	7	6	8	11	10	10	6	9
Ausruhen	8	5	7	8	2	10	8	5	8	5	10	7	7	5	3
Hobbys und Spiele	8	12	3	7	6	7	4	4	4	5	5	6	9	8	7
Ehrenamtl. / soziale Tätigkeiten	3	5	5	2	6	3	4	5	4	5	3	4	4	3	3
Unterhaltung und Kultur	3	4	2	2	2	2	2	1	2	1	2	2	2	2	4
Sonst. Freizeitaktivitäten	4	3	3	3	3	3	2	4	2	6	4	4	3	3	4
Freizeit insges.	100	100	100	100	100	100	100	100	100	100	100	100	100	100	100
<i>Stunden und Minuten pro Tag</i>	5:22	5:46	5:28	5:16	4:44	5:05	4:45	4:47	5:29	5:21	5:32	5:55	5:17	5:20	5:59

# Issueorientation, Partyorientation



1983



1957

# Kandidatenorientierung - positiv



2002



1972




2005

HWP-Kolloquium 13.7.2007

5

# und negativ

---



# Nationalpopulistische Parteien **LMU**



Lega Nord per l'indipendenza della Padania

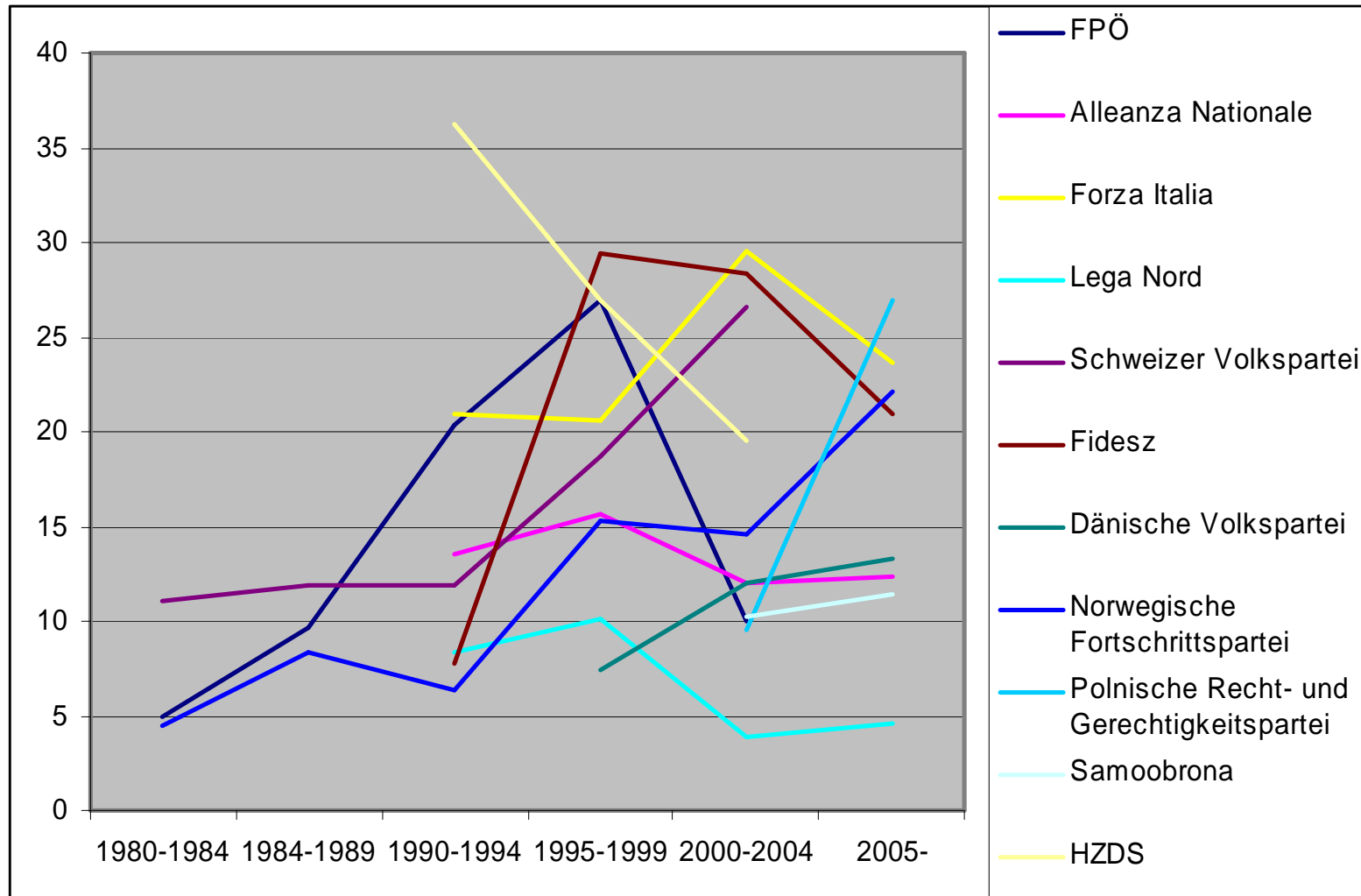


# Nationalpopulistische Köpfe





# Erfolgskonjunktoren NP I



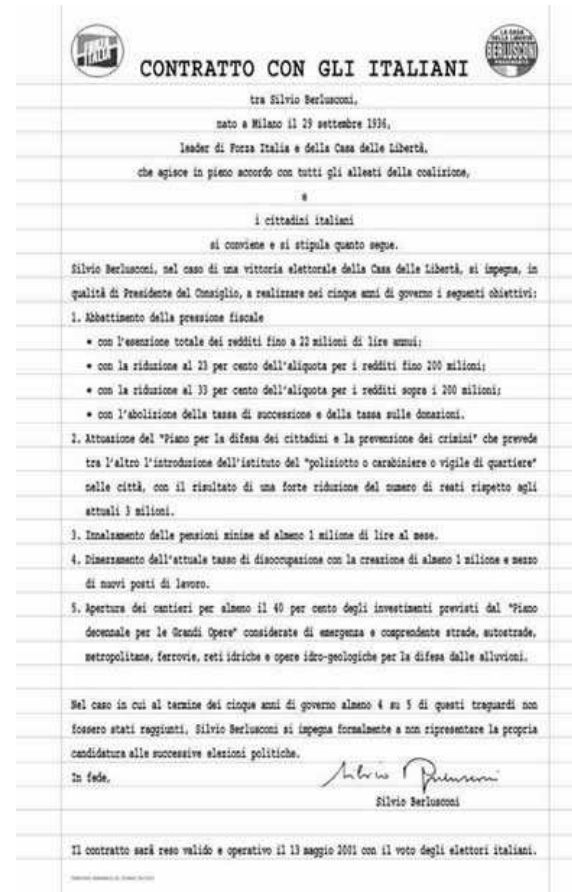
# Xenophobie, Anti-Europäismus



TBC-Gefahr durch illegal beschäftigte Ausländer



# Programm: Anti-Elitarismus



# Entstehungsbedingungen für NP

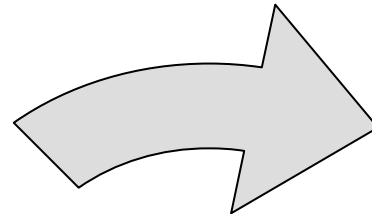
---



- Modernisierung
- Europäisierung
- Globalisierung

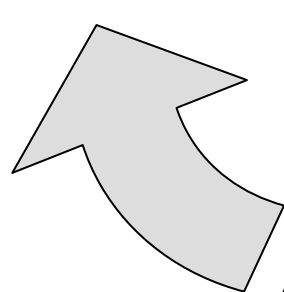


Ängste  
Unzufriedenheit  
Statusverluste




Europaskepsis

Geringe Demokratie-  
zufriedenheit, erhöhte Wählervolatilität



Modernisierungs-/  
Globalisierungsängste



# Europaskepsis



## Positives EU-Integrationsbewusstsein im Zeitverlauf

	Niederlande		Österreich		Italien	
	Für Integration/ EU-Mitgliedschaft <sup>[1]</sup>	Dagegen	Für Integration/EU-Mitgliedschaft	Dagegen	Für Integration/EU-Mitgliedschaft	Dagegen
1981	74	17	-	-	82	7
1984	82	18	-	-	85	17
1990	82	4			77	3
1994	76	17	70	30	85	6
1996	74	5	31	25	68	8
1998	75	6	38	19	68	5
2000	71	7	38	24	59	10
2001	74	6	44	16	64	5
2002	69	7	46	13	62	7
2003	62	12	35	20	58	10
2004	75	9	46	18	57	14
2005	70	12	32	26	50	17

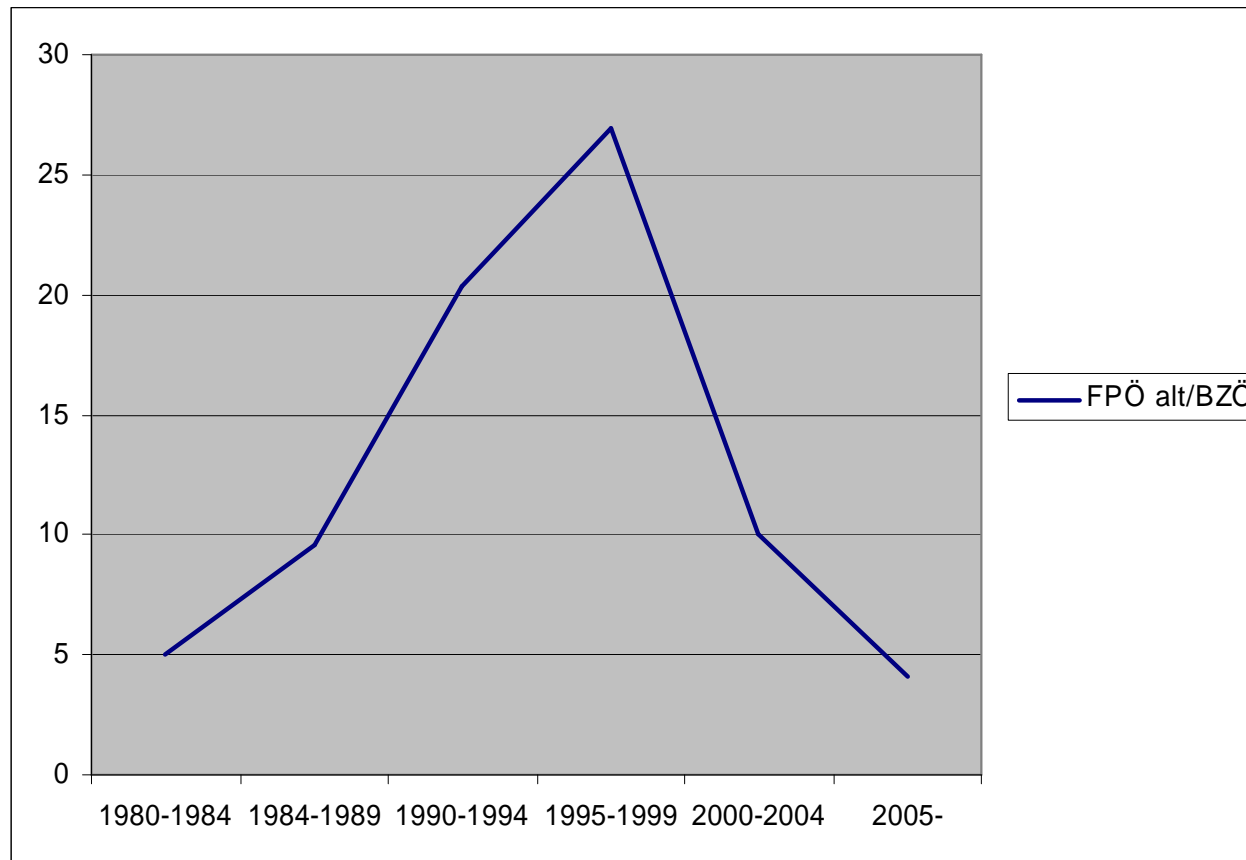
# Führungswechsel

---

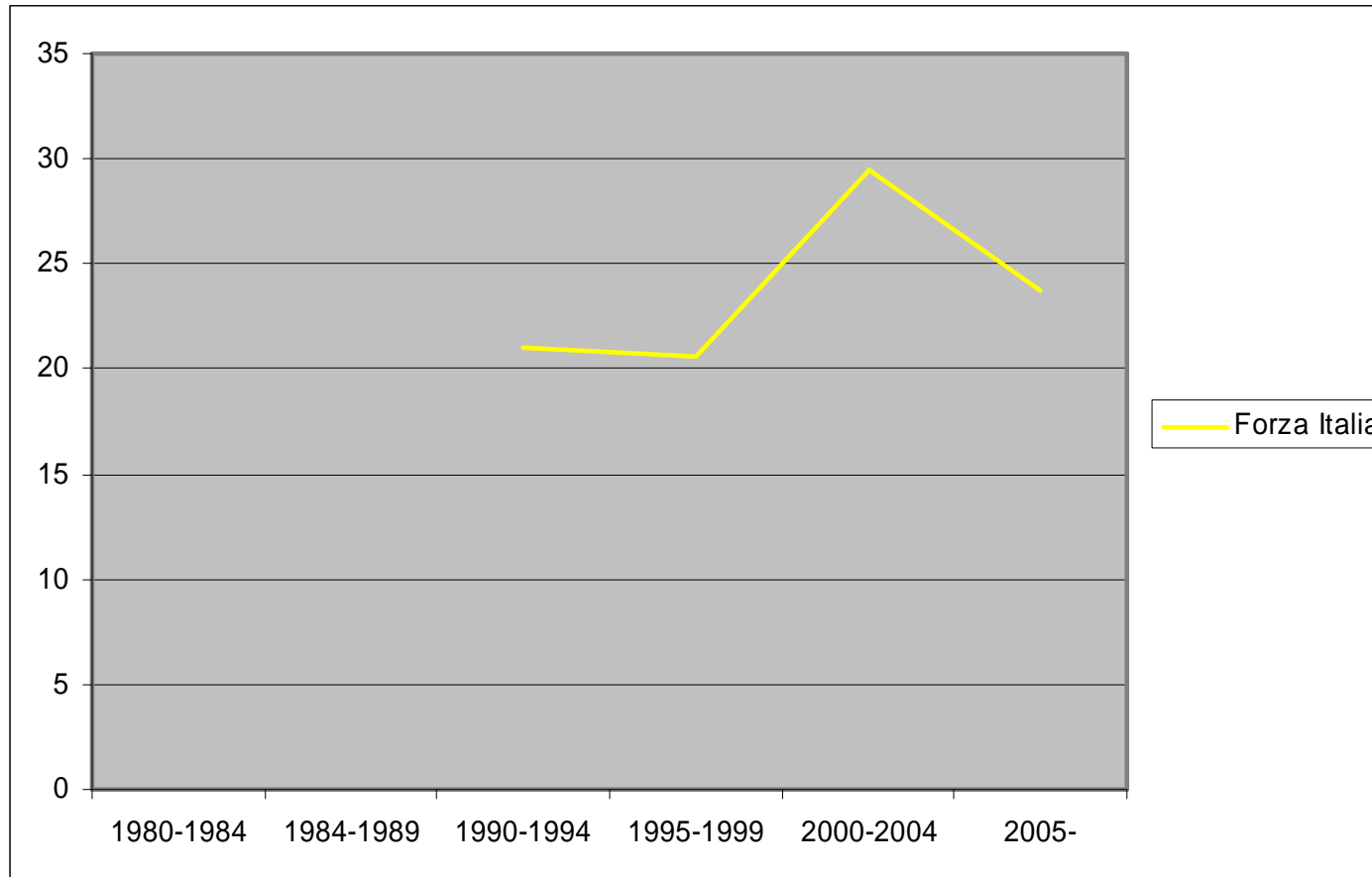


	1980-84	1985-89	1990-94	1995-99	2000-04	2005-
FPÖ (Wechsel 1987 und 2001)	5,0	9,6	<b>20,3</b>	26,9	10,0	<b>11,0</b>
SVP (Wechsel 1977)	<b>11,1</b>	11,9	11,9	18,7	26,6	-
LPF (Wechsel 2002)	-	-	-	-	11,35	<b>0,2</b>
FI	-	-	21,0	20,6	29,5	23,7

# Erfolgskonjunktoren NP II

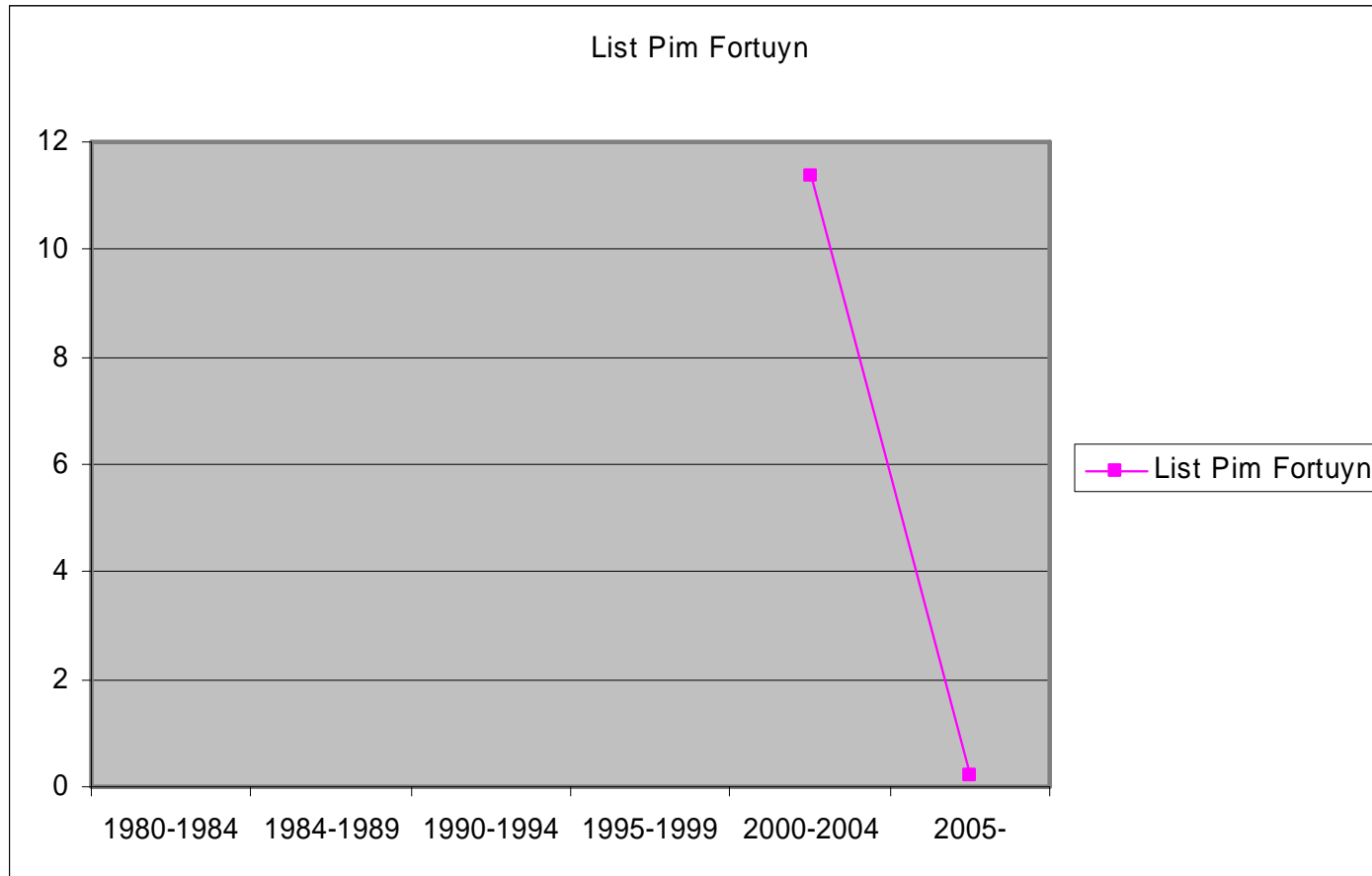


# Erfolgskonjunktoren NP III

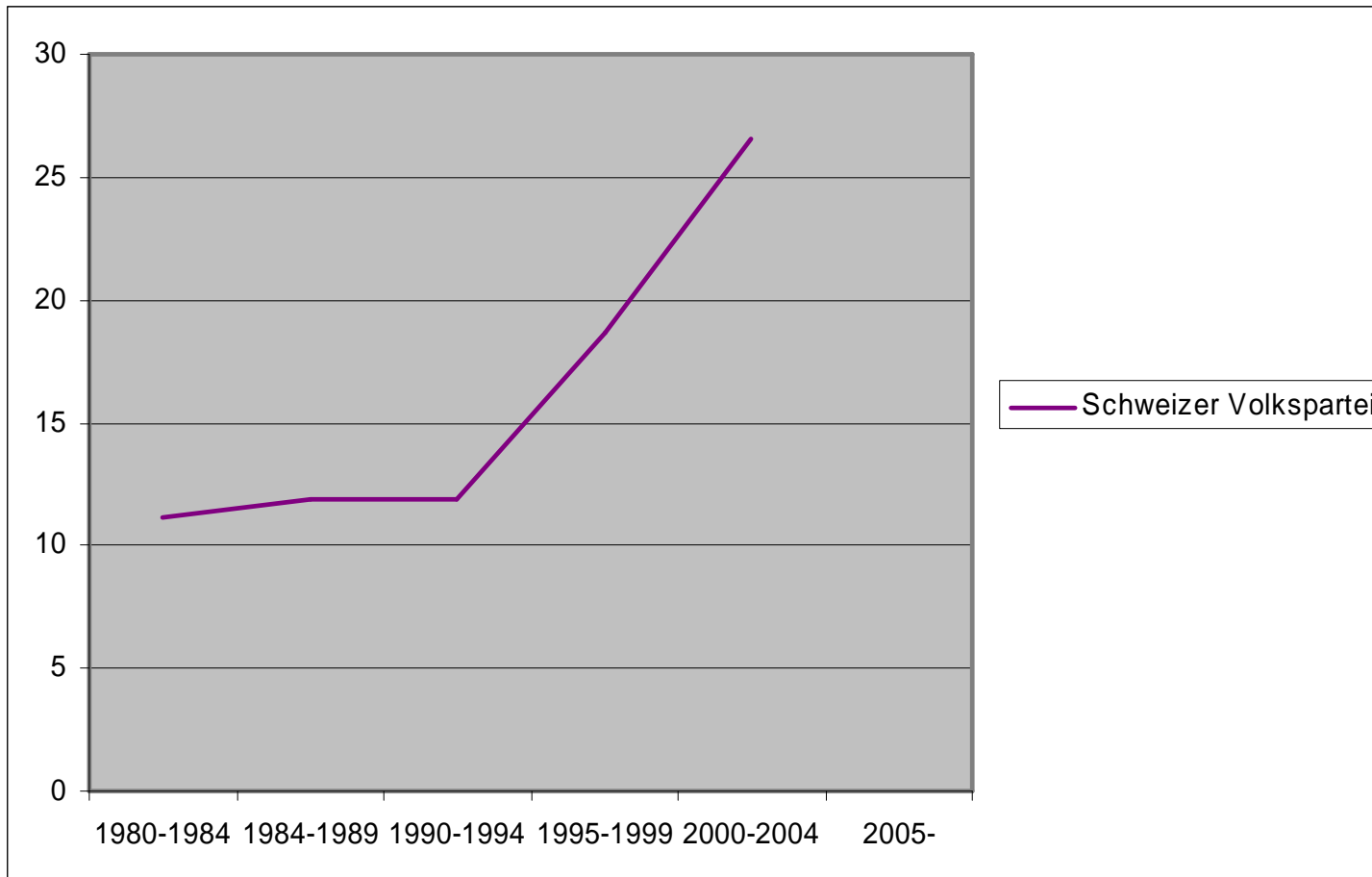




# Erfolgskonjunktoren NP IV



# Erfolgskonjunktoren NP V



Herzlichen Dank für Ihre Aufmerksamkeit.